

PLANTER DANS LA COUR DU COLLÈGE OU À PROXIMITÉ BON DE COMMANDE

SPÉCIAL COLLÈGES DU NORD

À RENVOYER AVANT
LE 15 FÉVRIER 2024

1 Indiquez vos coordonnées complètes

Nom du collège :
 Adresse :
 Code postal :
 Commune :
 Téléphone : Fax :

Nom du responsable du projet :

Discipline enseignée :

E-mail du responsable :

Nombre de classes participant au projet et niveau :

Noms et discipline des enseignants associés au projet :
 (Complétez si nécessaire avec une liste jointe)

2 Décrivez en quelques lignes votre projet de plantation en illustrant par un croquis sur une feuille jointe

ARBRES ET ARBUSTES


TAILLE 60/90 CM

Nombre	Nom commun	Nom latin
<input type="checkbox"/>	Aulne glutineux	<i>Alnus glutinosa</i>
<input type="checkbox"/>	Bouleau verruqueux	<i>Betula verucosa</i>
<input type="checkbox"/>	Charme	<i>Carpinus betulus</i>
<input type="checkbox"/>	Chêne pédonculé	<i>Quercus robur</i>
<input type="checkbox"/>	Chêne sessile	<i>Quercus petraea</i>
<input type="checkbox"/>	Erable champêtre	<i>Acer campestre</i>
<input type="checkbox"/>	Erable sycomore	<i>Acer pseudoplatanus</i>
<input type="checkbox"/>	Groseille sauvage (3 max)	
<input type="checkbox"/>	Merisier	<i>Prunus avium</i>
<input type="checkbox"/>	Noyer commun	<i>Juglans regia</i>
<input type="checkbox"/>	Saule blanc	<i>Salix alba</i>
<input type="checkbox"/>	Peuplier tremble	<i>Populus tremula</i>
<input type="checkbox"/>	Tilleul grandes feuilles	<i>Tilia platyphycéphales</i>
<input type="checkbox"/>	Tilleul petites feuilles	<i>Tilia cordata</i>
<input type="checkbox"/>	Argousier (1)	<i>Hippophae rhamnoides</i>
<input type="checkbox"/>	Eglantier	<i>Rosa canina</i>
<input type="checkbox"/>	Noisetier	<i>Corylus avellana</i>
<input type="checkbox"/>	Prunellier (2)	<i>Prunus spinosa</i>
<input type="checkbox"/>	Saule marsault	<i>Salix caprea</i>
<input type="checkbox"/>	Saule osier	<i>Salix viminalis</i>
<input type="checkbox"/>	Sureau	<i>Sambucus nigra</i>

PLANTES GRIMPANTES (3)

Nombre	Nom commun	Nom latin
<input type="checkbox"/>	Chèvrefeuille des bois	<i>Lonicera periclymenum</i>
<input type="checkbox"/>	Houblon	<i>Humulus lupulus</i>
<input type="checkbox"/>	Lierre	<i>Hedera helix</i>

3 Pour réaliser votre projet
vous avez besoin de végétaux
(jusqu'à 15 par classe participante
parmi la liste ci-contre).



© Olivier SAMYSON

ATTENTION : Toutes les rubriques doivent être impérativement complétées.

Dans le cas contraire, votre commande vous sera retournée.

(1) Essence pour les zones littorales. (2) Végétaux épineux. (3) À mettre de préférence le long des clôtures grillagées


Pour plus d'informations sur les variétés : www.plantonsledecor.fr

4

Vous désirez planter et entretenir un arbre fruitier de variété ancienne régionale (*cocher la case)

OUI, dans l'enceinte OUI, sur un terrain communal NON
du collège à proximité du collège

De préférence : Un haute-tige* Un basse-tige* *selon stock disponible



5

NOUVEAUTÉ : Créez un potager de variétés légumières régionales !

Variété	Date de semis	Date de récolte
Carotte Géante de Tilques	Mai - Juin	Septembre à Décembre
Haricot Princesse améliorée à longue gousse	Mi-Mai à Mi-Juillet	Mi-Oct. (cueillette échelonnée)
Laitue lilloise	Février à Mai	8 à 10 semaines après semis
Poireau Leblond	Mars - Avril	Septembre à Avril
Mâche de Cambrai	Fin Été	Hiver

Nous souhaitons un kit « légumes régionaux » : OUI NON

6

Choisissez la date et le lieu de livraison ci-dessous pour venir prendre possession de vos plants : (cocher la case de votre choix)

- 14 MARS 2023 après-midi à DUNKERQUE, Lac d'Armbouts-Cappel
- 15 MARS 2023 matin à ST-AMAND-LES-EAUX, Maison du Parc naturel régional Scarpe-Escaut
- 20 MARS 2023 matin à VILLENEUVE D'ASCQ, Ferme du Héron
- 21 MARS 2023 matin à MARBAIX, Maison du Parc naturel régional de l'Avesnois




Aucune livraison ne sera faite en dehors de ces dates et lieux. Nous vous enverrons une lettre de confirmation précisant l'adresse exacte et les horaires.

7

Adressez ce bon de commande avant le 15 FÉVRIER 2024 :

Espaces Naturels Régionaux (ENR^x)
Centre régional de ressources génétiques (CRRG)
Ferme du Héron - Chemin de la Ferme Lenglet
59650 VILLENEUVE D'ASCQ
Fax : 03 20 67 03 37 - Mail : s.ferreira@enrx.fr



8

Envoyez-nous une ou plusieurs illustrations

(photos, article, poster faits par les élèves...) en lien avec le projet (plantation, aménagement réalisé, sortie pédagogique, exposition...) à : s.ferreira@enrx.fr

DES CONSEILS...

Vous encadrez le projet de plantation et désirez avoir des conseils sur le choix des essences, les techniques de plantation et d'entretien... Demandez conseil à Frédéric Coquelet, Technicien d'ENR^x par mail : f.coquelet@enrx.fr

SPÉCIAL « ENTRETIEN DES FRUITIERS »

Le Centre régional de ressources génétiques organise à l'attention des personnes en charge de l'entretien des arbres fruitiers des séances de formation aux techniques de taille en arboriculture.

Merci d'indiquer leur(s) nom(s), coordonnées téléphoniques et e-mail.

Nom(s) :

Fonctions(s) :

Coordonnées téléphoniques :

E-mail :

Haute-tige ou Basse-tige ?

	Hauteur adulte	Distance de plantation*
Haute-tige	7 à 10 m	10 m
Basse-tige	5 à 7 m	5 à 6 m

* entre les arbres mais aussi des bâtiments

Précautions et conseils :

- Tenir compte de la taille de l'arbre adulte selon la place disponible
- Respecter des distances de plantation
- Faire attention aux différents réseaux souterrains (eau, électricité...)
- Éviter une exposition plein nord ou dans un courant d'air
- Lors de la plantation, ne pas laisser sécher les racines
- Veillez au bon tuteurage de l'arbre
- En terrain sec, assurer un arrosage la première année (surtout pendant les vacances !)



* Cette opération s'inscrit dans le cadre de l'opération grand public «Plantons le décor». Pour plus d'informations : www.plantons-le-decor.fr